

# ОТЧЕТ О ФИНАНСОВЫХ РЕЗУЛЬТАТАХ ДЕЯТЕЛЬНОСТИ УЧРЕЖДЕНИЯ

Учреждение	МБОУ "СОШ № 6"	на 1 января 2019 г.	Форма по ОКУД	0503721	КОДЫ
Обособленное подразделение	Управление образования администрации Чебарульского городского округа		Дата	01.01.2019	01.01.2019
Учредитель	Управление образования администрации Чебарульского городского округа		по ОКПО	36932110	36932110
			ИНН	7420003695	7420003695
Наименование органа, осуществляющего полномочия учредителя	Управление образования администрации Чебарульского городского округа		по ОКТМО	75758000	75758000
Периодичность: годовая			по ОКПО	02118831	02118831
Единица измерения: руб.			ИНН	441	441
			Глава по БК		
			по ОКЕИ	383	383

1	2	3	4	5	6	7
Наименование показателя	Код строки	Код аналитики	Деятельность с целевыми средствами	Деятельность по государственному заданию	Приносящая доход деятельность	Итого
<b>Доходы (стр. 030 + стр. 040 + стр. 050 + стр. 060 + стр. 090 + стр. 100)</b>	<b>010</b>	<b>100</b>	<b>2 312 368,13</b>	<b>26 730 132,32</b>	<b>690 620,68</b>	<b>29 733 121,13</b>
Доходы от собственности	030	120	-	-	195 376,73	195 376,73
Доходы от оказания платных услуг (работ), компенсаций затрат	040	130	-	27 937 688,00	450 500,00	28 388 188,00
Штрафы, пени, неустойки, возмещения ущерба	050	140	-	-	-	-
Безвозмездные поступления от бюджетов	060	150	-	-	-	-
В том числе:						
поступления от наднациональных организаций и правительств иностранных государств	062	152	-	-	-	-
поступления от международных финансовых организаций	063	153	-	-	-	-
Доходы от операций с активами	090	170	-	-1 207 555,68	44 122,40	-1 163 433,28
из них:						
Доходы от переоценки активов	091	171	-	-	-	-
Доходы от реализации активов	092	172	-	-1 207 555,68	44 122,40	-1 163 433,28
из них:						
Доходы от реализации нефинансовых активов	093	172	-	-92 746,02	44 122,40	-48 623,62
Доходы от реализации финансовых активов	096	172	-	-	-	-
чрезвычайные доходы от операций с активами	099	173	-	-	-	-



Наименование показателя	Код строки	Код аналитики	Деятельность с целевыми средствами	Деятельность по государственному заданию	Приносящая доход деятельность	Итого
1	2	3	4	5	6	7
Прочие доходы	100	180	2 312 368,13	-	621,55	2 312 989,68
из них:						
субсидии	101	183	2 312 368,13	-	-	2 312 368,13
субсидии на осуществление капитальных вложений	102	184	-	-	-	-
иные трансферты	103	189	-	-	-	-
иные прочие доходы	104	189	-	-	621,55	621,55
Расходы (стр. 160 + стр. 170 + стр. 190 + стр. 210 + стр. 230 + стр. 240 + стр. 250 + стр. 260)	150	200	1 041 599,14	28 012 211,96	691 389,67	29 745 200,77
Оплата труда и начисления на выплаты по оплате труда	160	210	143 185,56	24 418 094,62	341 066,96	24 902 347,14
в том числе:						
заработная плата	161	211	89 866,00	18 768 968,68	261 956,20	19 120 790,88
прочие выплаты	162	212	26 180,00	472,48	-	26 652,48
начисления на выплаты по оплате труда	163	213	27 139,56	5 648 653,46	79 110,76	5 754 903,78
Оплата работ, услуг	170	220	898 413,58	2 350 346,76	84 734,00	3 333 494,34
в том числе:						
услуги связи	171	221	-	-	-	-
транспортные услуги	172	222	-	23 843,77	-	23 843,77
коммунальные услуги	173	223	3 000,00	-	-	3 000,00
арендная плата за пользование имуществом	174	224	-	1 608 831,44	-	1 608 831,44
работы, услуги по содержанию имущества	175	225	-	-	-	-
прочие работы, услуги	176	226	13 253,00	310 607,55	82 564,00	406 424,55
Обслуживание долговых обязательств	190	230	882 160,58	407 064,00	2 170,00	1 291 394,58
в том числе:						
обслуживание долговых обязательств учреждения	193	233	-	-	-	-
процентные расходы по обязательствам	194	234	-	-	-	-
Безвозмездные перечисления организациям	210	240	-	-	85 328,33	85 328,33
в том числе:						
безвозмездные перечисления государственным и муниципальным организациям	211	241	-	-	85 328,33	85 328,33
безвозмездные перечисления организациям, за исключением государственных и муниципальных организаций	212	242	-	-	-	-
Безвозмездные перечисления бюджетам	230	250	-	-	-	-
в том числе:						
перечисления наднациональным организациям и правительствам иностранных государств	232	252	-	-	-	-
перечисления международным организациям	233	253	-	-	-	-





Наименование показателя	Код строки	Код аналитики	Деятельность с целевыми средствами	Деятельность по государственному заданию	Приносящая доход деятельность	Итого
1	2	3	4	5	6	7
<b>Социальное обеспечение</b>						
в том числе:	240	260	-	-	-	-
пособия по социальной помощи населению	242	262	-	-	-	-
пенсии, пособия, выплачиваемые организациями сектора государственного управления	243	263	-	-	-	-
Прочие расходы	250	290	-	746 992,43	5 437,04	752 429,47
Расходы по операциям с активами	260	270	-	496 778,15	174 823,34	671 601,49
в том числе:						
амортизация основных средств и нематериальных активов	261	271	-	487 472,24	102 980,00	590 452,24
расходование материальных запасов	264	272	-	9 305,91	71 843,34	81 149,25
чрезвычайные расходы по операциям с активами	269	273	-	-	-	-
<b>Чистый операционный результат (стр. 301 - стр. 302); (стр. 310 + стр. 400)</b>	300		1 270 768,99	-	-	-38 565,64
Операционный результат до налогообложения (стр. 010 - стр. 150)	301		1 270 768,99	-1 282 079,64	-27 254,99	-38 565,64
Налог на прибыль	302		-	-1 282 079,64	-768,99	-12 079,64
Операции с нефинансовыми активами (стр. 320 + стр. 330 + стр. 350 + стр. 360 + стр. 370 + стр. 380 + стр. 390)	310		-	-	26 486,00	26 486,00
Чистое поступление основных средств	320		-	916 460,82	10 802,58	927 263,40
в том числе:				954 083,25	-	954 083,25
увеличение стоимости основных средств	321	310	1 206 555,49	1 475 299,92	102 980,00	2 784 835,41
уменьшение стоимости основных средств	322	41X	1 206 555,49	521 216,67	102 980,00	1 830 752,16
Чистое поступление нематериальных активов	330		-	-	-	-
в том числе:						
увеличение стоимости нематериальных активов	331	320	-	-	-	-
уменьшение стоимости нематериальных активов	332	42X	-	-	-	-
Чистое поступление произведенных активов	350		-	-	-	-
в том числе:						
увеличение стоимости произведенных активов	351	330	-	-	-	-
уменьшение стоимости произведенных активов	352	43X	-	-	-	-
Чистое поступление материальных запасов	360		-	-37 622,43	10 802,58	-26 819,85
в том числе:						
увеличение стоимости материальных запасов	361	340	64 213,50	64 429,50	136 052,32	264 695,32
уменьшение стоимости материальных запасов	362	440	64 213,50	102 051,93	125 249,74	291 515,17

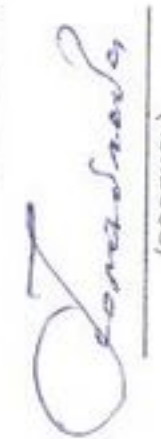



Наименование показателя	Код строки	Код аналитики	Деятельность с целевыми средствами	Деятельность по государственному заданию	Приносящая доход деятельность	Итого
1	2	3	4	5	6	7
Чистое поступление прав пользования активом	370					
В том числе:						
увеличение стоимости прав пользования активом	371	350				
уменьшение стоимости прав пользования активом	372	450				
Чистое изменение затрат на изготовление готовой продукции (работ, услуг)	380					
В том числе:						
увеличение затрат	381	x				
уменьшение затрат	382	x			762 554,83	36 262 490,10
Чистое изменение расходов будущих периодов	390	x			762 554,83	36 262 490,10
Операции с финансовыми активами и обязательствами (стр. 410 - стр. 510)	400		1 270 768,99	-2 198 540,46	-38 057,57	-965 829,04
Операции с финансовыми активами (стр. 420 + стр. 430 + стр. 440 + стр. 460 + стр. 470 + стр. 480)	410					
Чистое поступление средств учреждений	420					
В том числе:						
поступление средств	421	510	2 317 953,13			31 205 749,21
выбытие средств	422	610	2 317 953,13			31 038 938,86
Чистое поступление ценных бумаг, кроме акций	430					
В том числе:						
увеличение стоимости ценных бумаг, кроме акций и иных форм участия в капитале	431	520				
уменьшение стоимости ценных бумаг, кроме акций и иных форм участия в капитале	432	620				
Чистое поступление акций и иных форм участия в капитале	440					
В том числе:						
увеличение стоимости акций и иных форм участия в капитале	441	530				
уменьшение стоимости акций и иных форм участия в капитале	442	630				
Чистое предоставление займов (ссуд)	460					
В том числе:						
увеличение задолженности по предоставленным займам (ссудам)	461	540				
уменьшение задолженности по предоставленным займам (ссудам)	462	640				
Чистое поступление иных финансовых активов	470					
В том числе:						
увеличение стоимости иных финансовых активов	471	550				
уменьшение стоимости иных финансовых активов	472	650				



Наименование показателя	Код строки	Код аналитики	Деятельность с целевыми средствами	Деятельность по государственному заданию	Принносящая доход деятельность	Итого
1	2	3	4	5	6	7
<b>Чистое увеличение дебиторской задолженности</b>	480			-1 110 339,73	-117 903,50	-1 228 243,23
в том числе:						
увеличение дебиторской задолженности	481	560	2 388 118,13	28 149 332,66	597 685,28	31 135 136,07
уменьшение дебиторской задолженности	482	660	2 388 118,13	29 259 672,39	715 588,78	32 363 379,30
<b>Операции с обязательствами (стр. 520 + стр. 530 + стр. 540 + стр. 550 + стр. 560)</b>	510		-1 270 768,99	1 276 242,29	-101 077,14	-95 603,84
<b>Чистое увеличение задолженности по привлечением перед резидентами</b>	520					
в том числе:						
увеличение задолженности по привлечением перед резидентами	521	710				
уменьшение задолженности по привлечением перед резидентами	522	810				
<b>Чистое увеличение задолженности по привлечением перед нерезидентами</b>	530					
в том числе:						
увеличение задолженности по привлечением перед нерезидентами	531	720				
уменьшение задолженности по привлечением перед нерезидентами	532	820				
<b>Чистое увеличение прочей кредиторской задолженности</b>	540		-1 270 768,99	1 276 242,29	8 971,26	14 444,56
в том числе:						
увеличение прочей кредиторской задолженности	541	730	2 303 449,13	32 430 710,45	795 204,69	35 529 364,27
уменьшение прочей кредиторской задолженности	542	830	3 574 218,12	31 154 468,16	786 233,43	35 514 919,71
<b>Чистое изменение доходов будущих периодов</b>	550	x			-110 048,40	-110 048,40
<b>Чистое изменение резервов предстоящих расходов</b>	560	x				

**Руководитель**  Р.А. Сеновцова (расшифровка подписи) **Главный бухгалтер**  О.В. Мельничук (расшифровка подписи)

**Исполнитель** Ю.А. Кораблева (должность) **Зам. главн. бухгалтера**  (подпись) **Руководитель**  (подпись) **Начальник Управления** Н.Е. Попова (расшифровка подписи)

**Итого** 8(35168)238 8(35168)238 8(35168)23854, obrazovani (расшифровка подписи) (телефон, e-mail)

**Централизованная бухгалтерия** УО администрации ЧГО, ОГРН 1027401141536, 7420005195/741501001 г. Чебаркуль, ул. Ленина, дом № 13-А  
 (наименование, ОГРН, ИНН, КПП, местонахождение)

15 января 2019 г.